

## PREVENTIVO - Mi.Ka TRAVELLER



Per una sosta, quale che sia il tuo viaggio.



Vai alla pagina di Mi.Ka TRAVELLER  
per avere più informazioni:  
[www.kasaproject.it/mi.ka](http://www.kasaproject.it/mi.ka)

Traveller è la soluzione d'ingresso nella nuova linea Mi.Ka di Kasa Project ed è prodotta e realizzata completamente in Italia.

## Chi siamo

Kasa Project nasce da un team di persone con esperienza trentennale nel settore dei prefabbricati in legno.

È un'azienda giovane e dinamica e adotta un metodo di produzione che si avvale di un continuo studio nella progettazione e nella ricerca dei materiali.

Essendo costruttori diretti cerchiamo di creare soluzioni abitative personalizzate, in grado di rispondere a qualsiasi esigenza con stile e versatilità, in perfetta sintonia con le richieste del cliente.

Grazie all'attento lavoro di pre-assemblaggio all'interno dei nostri laboratori, siamo in grado di ottenere un prodotto di qualità velocemente montabile e curato nei dettagli, che unisce la sensibilità per le tecnologie costruttive più avanzate al sapere artigianale delle nostre maestranze.

Vai al nostro sito [www.kasaproject.it](http://www.kasaproject.it) per vedere la nostra offerta completa

## Funzionalità abitative

### SMART E RICERCATA

- Design ricercato nella semplicità della soluzione abitativa.
- Materiali naturali e un'accoglienza interna sorprendente.
- Aperture vetrate per mantenere un forte contatto con l'ambiente circostante e il cielo.

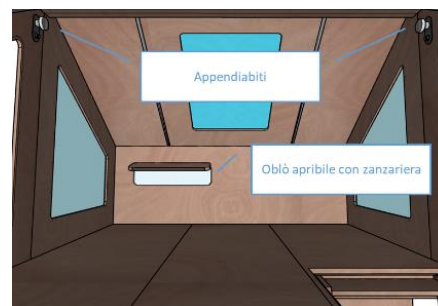
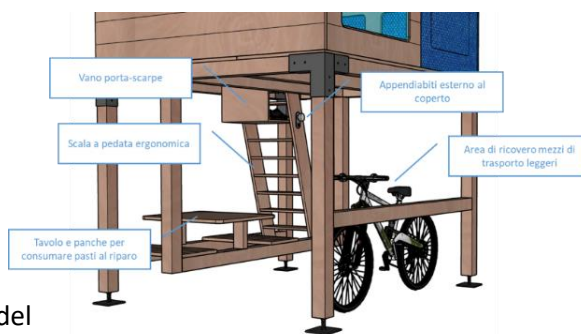
### COMPLETA E FUNZIONALE

- Doppia modalità di areazione per un'efficace dissipazione del calore e ricambio dell'aria.
- Due/tre posti letto in combinazione singoli o matrimoniale.
- Vani per riporre tutto il necessario per viaggiare.
- Area esterna coperta per la fruizione di pasti e il ricovero dei mezzi di trasporto leggero.
- Molteplici possibilità di appendere gli abiti e farli asciugare al coperto all'esterno.
- Possibilità di ricarica dei device mobili personali e delle batterie per le eBike.

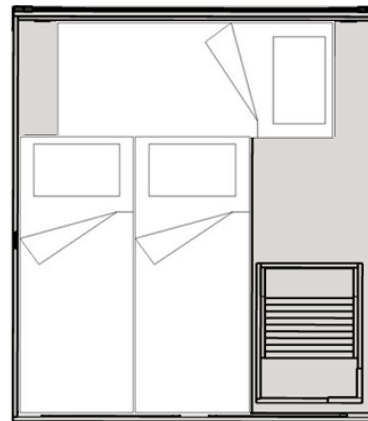
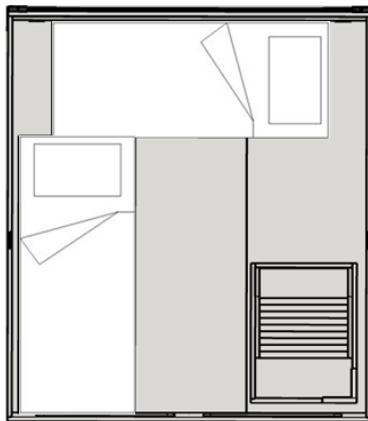
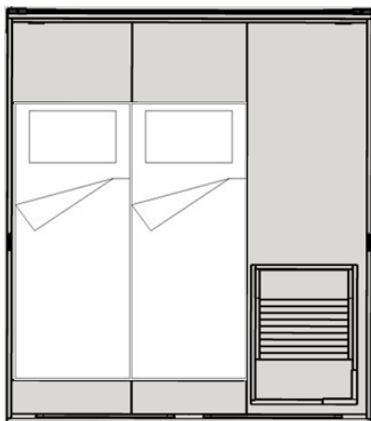
### FUNZIONALITÀ OFF GRID

Possibilità di rendere la struttura autonoma dotandola di impianto fotovoltaico con inverter e batteria di accumulo.

*(Le immagini a fianco riportate sono illustrative, la bicicletta non è compresa nella fornitura)*



## Possibilità disposizione letti



Dimensione massima dei materassi suggerita: 180x90 - H10 cm.

*(Le immagini sopra riportate sono illustrative, i materassi e il set di biancheria da letto non sono compresi nella fornitura)*

Immagini esemplificative del prodotto:



Guarda il video di Mi.Ka  
TRAVELLER su Youtube!

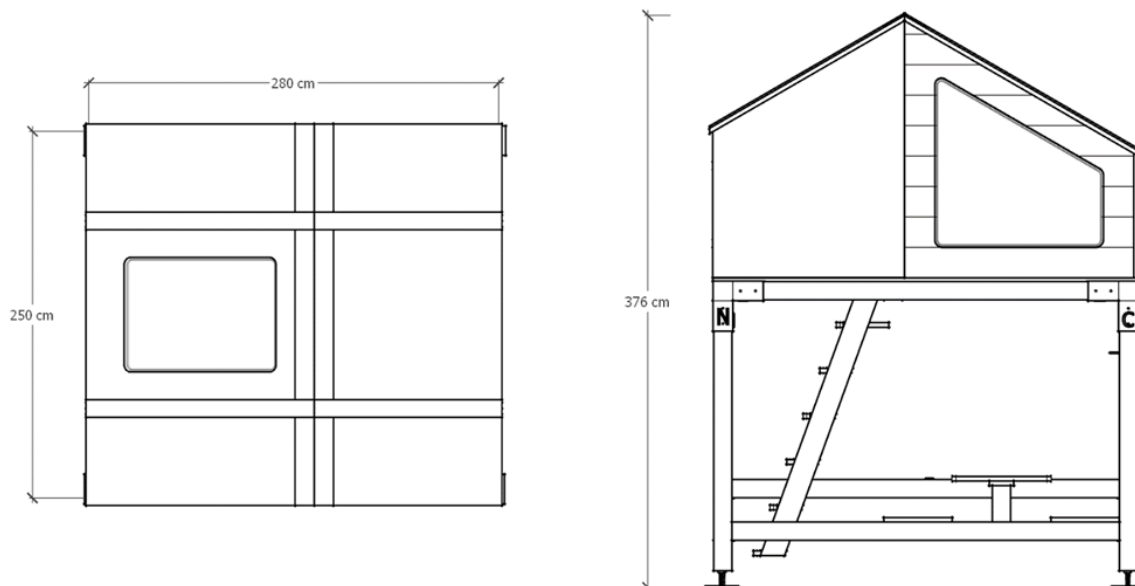


### Scheda tecnica di Mi.Ka TRAVELLER

Mi.Ka TRAVELLER è fornita in Kit di montaggio, completa di ogni elemento necessario per l'assemblaggio e la posa. Non necessita di personale specializzato per la messa in opera, compreso l'impianto elettrico (optional) che viene fornito pre-assemblato e dotato di dichiarazione di conformità.

#### Misure

Lunghezza: 280 cm – Larghezza 250 cm – Altezza colmo del tetto circa 376 cm (in funzione della regolazione dei piedini)  
Superficie camera 7 mq, superficie veranda coperta 7 mq.



#### Caratteristiche tecniche

##### STRUTTURA PORTANTE

Realizzata in travi di abete lamellare 12x12 cm utilizzando giunture a coda di rondine certificate e angolari metallici con spessore di 4 mm. Gli angolari sono dotati di fori per applicazione della ferramenta di fissaggio delle travi.

##### STRUTTURA SOPRAELEVATA, SCALA, TAVOLO e PANCHE

Realizzata completamente in Okumè con incollaggio certificato e trattato con impregnante idrorepellente.

##### OBLO'

Realizzati in policarbonato compatto 8 mm.

##### TENDA DI COPERTURA PERIMETRALE

Realizzata in PVC telato.

#### Dotazioni di serie

Di serie	Quantità	Descrizione
●	4	Piedini regolabili alla base delle travi di sostegno
●	1	Tavolo e panche sottopalco
●	1	Scala di accesso al soppalco con gradini ergonomici
●	1	Vano porta scarpe integrato nell'ultimo gradino della scala
●	1	Botola di accesso con serratura
●	2	Finestre laterali in policarbonato bronzato
●	1	Finestra skyview a tetto in policarbonato bronzato
●	2	Aperture della tenda a zip per arieggiamento
●	1	Oblò apribile a scorrimento
●	4	Appendiabiti a scomparsa per l'interno e per l'esterno

### Personalizzazione colore tenda

Sono disponibili diverse tipologie di trama e colore della tenda come di seguito riportate. La scelta non comporta variazione di prezzo.




Acquamarina




Blu




Bordeaux



Giallo




Grigio rigato



Grigio perla



Jeans



Verde

### Dotazioni optional

Optional Descrizione

a)	Tre teli oscuranti per oblò in tinta tenda
b)	Zanzariere per le aperture esterne
c)	Set panchetti e tavolino interno in Okumè
d)	Impianto elettrico pre assemblato e illuminazione LED interna esterna (1)
e)	Piano cottura induzione 1 fuoco a scomparsa sotto il tavolo (2)
f)	Pannello riscaldante ad infrarossi con termostato (2)

(1) L'impianto prevede quanto segue

ESTERNO: scatola di derivazione esterna con salvavita, interruttore generale, prese multifunzionali interne ed esterne, illuminazione LED zona esterna coperta

INTERNO: barra a LED a parete mascherata da pannello in legno con interruttore dimmerabile e due prese di alimentazione multifunzione.

(2) richiede optional impianto elettrico

### **Predisposizione dell'area di posa**

Per consentire una corretta posa e messa in bolla della struttura questa deve essere posata su un'area di appoggio stabile e livellata. Alle estremità delle travi di sostegno sono presenti quattro piedini regolabili per la messa in bolla con una escursione di circa 10 cm.

Il fornitore non assume alcuna responsabilità di natura edilizia - urbanistica per l'installazione e/o ubicazione del prodotto. Deve essere onere e cura dell'acquirente eseguire tutte le verifiche statiche urbanistiche e climatiche, nonché richiedere le autorizzazioni, permessi e comunque gli assensi delle autorità amministrative eventualmente necessari per la posa del prodotto acquistato secondo le norme vigenti.

### **Kit e strumenti di montaggio**

Il prodotto viene fornito in KIT di montaggio e spedito su pallet.

Il Kit contiene tutte le parti necessarie all'assemblaggio.

### **Montaggio**

L'assemblaggio prevede la partecipazione di tre persone e non richiede personale specializzato (anche in caso di installazione dell'impianto elettrico optional che viene fornito pre-assemblato).

Verrà fornito un dettagliato Manuale d'Installazione che riporta fase per fase la sequenza delle attività da svolgere per montare correttamente la struttura.

### **Spedizione**

Il costo di spedizione dipende dalla quantità di prodotti ordinati, dalla località esatta di destinazione e dalle caratteristiche di accessibilità del luogo di posa. In caso di interesse per l'acquisizione del prodotto, per facilitare la valutazione del costo di spedizione, sarà suggerito di fornire la posizione esatta inviando la stessa tramite il canale Whatsapp di Kasa Project e di inviare alcune foto rappresentative dell'area di accesso e posa. Si ricorda che la spedizione avrà origine dalla sede operativa di Kasa Project situata a Borgofranco d'Ivrea (TO).

A seguito di queste informazioni verrà fornito un costo di spedizione specifico.

### **Supporto al montaggio**

Data la predisposizione della procedura di assemblaggio per un'agevole montaggio senza necessità di personale specializzato, Kasa Project suggerisce fortemente di individuare risorse locali per la posa del prodotto.

Ove sia comunque richiesto un supporto al montaggio, Kasa Project può fornire esclusivamente l'intervento di un coordinatore della posa che parteciperà alle attività riducendo il numero delle risorse necessarie individuate localmente a due.

Ove sia richiesto il servizio di coordinamento da parte di Kasa Project, il costo specifico sarà valutato in funzione della località di posa.

### **Durata e condizioni della garanzia**

#### **DURATA**

- Garanzia di 2 anni per la struttura.
- Garanzia 1 anno per l'impianto elettrico.

La validità della garanzia decorre dalla data di consegna del kit di montaggio.

#### **CONDIZIONI**

La nostra garanzia non viene applicata se:

- La base usata per l'assemblaggio non è idonea: la struttura deve essere montata su una base solida e piana che aderisca alle precise misurazioni fornite.
- Il cliente, o un servizio di assemblaggio fornito da terze parti, non ha costruito il prodotto
- Seguendo le istruzioni di montaggio fornite con l'acquisto.
- Dal momento della consegna, il prodotto è stato modificato o alterato anche minimamente.

- Il prodotto non è stato mantenuto dopo l'assemblaggio (sia all'interno che all'esterno) secondo quanto riportato nel Manuale d'uso e Manutenzione
- Dopo che l'assemblaggio è stato terminato, l'edificio è stato a stretto contatto con qualsiasi pianta, albero o muro esterno. In questo caso l'umidità può penetrare nel legno e danneggiarlo.
- Il prodotto non è stato comprato dal ricorrente sin dall'inizio.
- Le guaine o la copertura del tetto sono stati danneggiati o montati in modo errato permettendo all'umidità di penetrare e accumularsi.
- Il prodotto non è stato custodito in un luogo asciutto prima dell'assemblaggio.
- Per cause di forza maggiore (ad esempio un'alluvione, una tempesta o un incendio)

Si prega di ricordare che il legno è un prodotto naturale ed è probabile che subisca cambiamenti, deformazioni, crepe, spaccature o subire una variazione di tonalità di colore, specialmente con condizioni atmosferiche avverse. Tuttavia questo non danneggia la solidità del prodotto pertanto questo evento naturale non è coperto da garanzia.